

BIEGELEISTUNGEN / BENDING CAPACITY ZB 100

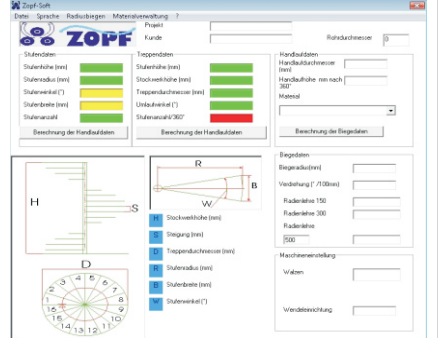
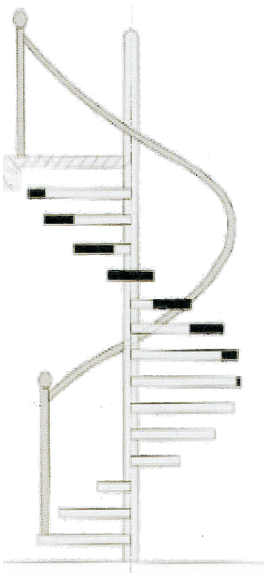



Nr.	PROFILE	MASSE	Min \varnothing INT	WALZEN
1		40 x 10 80 x 15	300 600	SPEZIAL STANDARD
2		50 x 10 120 x 25	300 400	STANDARD
3		20 50	250 600	SPEZIAL STANDARD
4		20 50	250 600	SPEZIAL
5		40 x 40 x 5 70 x 70 x 7	400 800	SPEZIAL
6		40 x 40 x 5 70 x 70 x 7	600 1000	SPEZIAL
7		40 x 40 x 5 80 x 80 x 9	350 800	STANDARD oder SPEZIAL
8		40 x 40 x 5 80 x 80 x 9	350 1000	STANDARD oder SPEZIAL
9		80 x 80 x 9	1200	SPEZIAL
10		I 120 I PE 120	1000	SPEZIAL
11		I 100 I PE 100	2200	STANDARD
12		60 x 30 x 6 120 x 55 x 7	350 600	STANDARD oder SPEZIAL
13		60 x 30 x 6 120 x 55 x 7	500 1000	STANDARD oder SPEZIAL
14		50 x 25 x 5 80 x 45 x 6	1000 1400	STANDARD oder SPEZIAL
15		20 50	300 600	SPEZIAL
16		60 x 1,5 100 x 2	1000 1800	SPEZIAL
17		1" Gas 3" Gas (88,9 mm)	400 1500	SPEZIAL
18		40 x 40 x 2,9 70 x 70 x 3,2	1000 1400	STANDARD oder SPEZIAL
19		40 x 20 x 2,9 80 x 40 x 3,2	1000 1400	STANDARD oder SPEZIAL
20		40 x 15 x 2,9 120 x 40 x 3,2	500 1600	SPEZIAL
21		38 50	600 800	SPEZIAL
22		70 x 30 x 2	1500	SPEZIAL



Die technischen Daten werden nur zur Information gegeben und können jederzeit ohne Vorankündigung vom Hersteller geändert werden / Specification subject to change without notice

Wendelpaket / spiral bending accessories



Wendelprogramm auf CD-Rom PC program for calculation